

榮創能源科技股份有限公司

一一二年股東常會議事錄



時間：中華民國 112 年 6 月 28 日(星期三) 上午九時整

地點：新竹縣湖口鄉新竹工業區工業五路 13 號

出席：本公司發行股數為 144,548,000 股，有表決權股份總數為 144,548,000 股，出席股東及股東代理人所代表持有股份總計 85,497,347 股(含以電子方式行使表決權之股份 22,923,409 股)佔本公司全部已發行股數之 59.14%，已達法定出席股數。

主席：方董事長 榮熙

記錄：莊雅雯



列席董事：劉溪鶴獨立董事 (審計委員會召集人)

宣布開會：出席股東及股東代理人所代表之股份總數已逾法定股數，主席宣布開會。

主席致詞：略。

一、報告事項

報告案一：

案由：本公司 111 年度營業報告，敬請 鑒核。

說明：一、營業報告書，請參閱附件一。

二、有關財務資料，請參閱附件三。

報告案二：

案由：審計委員會查核本公司 111 年度決算表冊報告，敬請 鑒核。

說明：審計委員會查核報告書暨會計師查核報告，請參閱附件二及附件三。

報告案三：

案由：修訂本公司「永續發展實務守則」報告，敬請 鑒核。

說明：一、為配合法令變更，修訂本公司「永續發展實務守則」。修訂前後條文對照表請參閱附件四。

二、本案業經本公司董事會於 112 年 3 月 10 日決議通過，提報股東常會。

二、承認事項

承認案一：(董事會提)

案由：本公司 111 年度營業報告書及財務報表案，敬請 承認。

說明：一、本公司 111 年度合併暨個體財務報表，業經審計委員會及董事會通過並經資誠聯合會計師事務所林柏全會計師、張淑瓊會計師予以查核簽證完竣，並出具無保留意見查核報告。

二、營業報告書業經審計委員會及董事會決議通過，連同財務報表送請審計委員會出具查核報告書在案。請參閱附件一、附件二及附件三。

三、敬請 承認。

決議：經表決結果，本案照案通過，表決結果如下：

表決時出席股東權數 85,497,347 權（含以電子方式行使表決權數 22,923,409 權）

表決結果	權數	比例
贊成權數	82,067,951 權	95.98%
反對權數	40,282 權	0.04%
無效權數	0 權	0.00%
棄權/未投票權數	3,389,114 權	3.96%

承認案二：(董事會提)

案由：本公司 111 年度虧損撥補案，敬請 承認。

說明：一、本公司虧損撥補案業經審計委員會及董事會決議通過，並送請審計委員會出具查核報告書在案。

二、敬請 承認。

榮創能源科技股份有限公司

虧損撥補表

中華民國 111 年度

單位：新台幣元

項目	金額
期初未分配盈餘	109,965,271
加：民國 111 年度保留盈餘調整數	4,386,268
調整後未分配盈餘	114,351,539
減：民國 111 年度稅後淨損	(141,203,547)
本期待彌補虧損	(26,852,008)
虧損彌補項目：	
加：法定盈餘公積	26,852,008
期末待彌補虧損	0

董事長：方榮熙



總經理：黃郁良



會計主管：鄭禎訓



決議：經表決結果，本案照案通過，表決結果如下：

表決時出席股東權數 85,497,347 權（含以電子方式行使表決權數 22,923,409 權）

表決結果	權數	比例
贊成權數	82,198,689 權	96.14%
反對權數	40,993 權	0.04%
無效權數	0 權	0.00%
棄權/未投票權數	3,257,665 權	3.81%

三、臨時動議：無。

四、散會：主席宣布散會，同日上午 9 時 14 分。

本次股東會無股東提問。

榮創能源科技股份有限公司

111 年度營業報告書



111 年俄烏於 2 月開啟戰爭，導致全球能源與原物料價格大漲；中國於第二季爆發疫情，採取嚴格封控措施，全球供應鏈再受打擊，中國內需市場也大受影響；為打擊通膨，美國聯準會 Fed 從 3 月起快速升息，全球金融市場波動加劇，非美元貨幣大幅貶值，引發輸入型通貨膨脹，影響非必需品之需求；全球由塞港、搶貨變成高庫存，從大缺工變成大裁員，111 年全球經濟成長率由 110 年 5.5% 下滑至 2.9%。與此同時，美國政府為強化供應鏈韌性推動「友岸外包」，全球第一、二大經濟體美中角力從貿易戰到科技戰、晶片戰，兩國競爭加劇是不可避免的趨勢。

Trendforce 估計，111 年因經濟疲弱衝擊 TV 市場，出貨量衰退 3.9%；受惠於因疫情需求居家上班上課而於 110 年度大幅成長之筆電及 Monitor 市場，受到 111 年下半年全球陸續解封下，筆電出貨量大幅衰退 24.5%、Monitor 出貨量衰退 8.8%；根據 IDC 調查，111 年智慧型手機出貨量因景氣不佳大幅衰退 11.3%；穿戴式裝置出貨量出現 10 年以來首次負成長，年減 3.3%；Trendforce 統計，111 年全球汽車銷售量除中國、印度等新興市場較前一年度成長外，美國、西歐、東歐銷售量皆衰退，全球汽車年度銷售量衰退 0.1%；LED 背光產業受到消費市場不振影響大幅衰退，本公司營運也大受影響，111 年營收降為新台幣 21.9 億元，營業毛利為新台幣 2.4 億元，每股虧損新台幣 0.98 元。

展望 112 年，全球將徹底從新冠疫情中康復的一年，但許多在疫情中的改變，將持續下去；俄烏戰爭持續加上氣候異常風險增加，讓能源、原物料價格居高不下；美中角力升溫，全球地緣政治風險升高；美國、歐盟等國央行為對抗通膨持續升息，資金退潮，企業投資謹慎，新商業模式投資受到衝擊；通膨未解、利率高漲、金融波動，世界銀行預測 112 年除中國 GDP 尚有 4.3% 之成長外，美國、歐元區、日本等先進國家成長率約 0.5%，新興國家成長率約 3.4%，全球經濟成長率平均僅 1.7%，經濟衰退風險高。

就 LED 產業面，因疫情帶來之宅經濟紅利已結束，回歸產業循環正軌。112 年 TrendForce 預測全球筆電出貨量年減 7.8%、Monitor 出貨量年減 5.8%，跌勢已較為收斂；經濟疲弱對於以消費性市場支撐之 TV 銷售勢必造成影響，預計全球 TV 出貨量年減 2.8%，但同時 TV 面板尺寸預估有 1.5 吋之增幅，可以抵銷一些負面影響；智慧型手機部分，受到消費市場不振，IDC 預估全球出貨量年減 1.1%，同時 OLED 手機滲透率將超過 50%，LED 背光應用更受影響；車用部分，TrendForce 預估全球汽車銷售恢復成長，年增率約 3.8%；穿戴式裝置在健康趨勢、價格帶、滲透率提升及印度等新興國家需求回升下，預估將有 4.6% 成長率。以下就本公司 111 年度營運概況暨 112 年度營運計劃說明如下：

一、111 年度營運實施概況

(一) 營業計劃實施成果

本公司 111 年度營收淨額為新台幣 21.9 億元，營業毛利新台幣 2.4 億元，營業損失新台幣 1.6 億元，本期淨損新台幣 1.4 億元，每股稅後淨損新台幣 0.98 元。

單位：新台幣仟元

項目	111 年度		110 年度	
	金額	比例	金額	比例
營業收入	2,186,918	100.0%	4,159,857	100.0%
營業毛利(淨額)	243,055	11.1%	558,352	13.4%
營業利益(損失)	(162,411)	(7.4%)	66,174	1.6%
本期淨利(淨損)	(141,204)	(6.5%)	88,311	2.1%

(二) 營業收支狀況

本公司 111 年度淨現金流出金額為新台幣 0.8 億元，期末現金尚有新台幣 12.2 億元，資金尚稱足夠。

單位：新台幣仟元

項目	111 年度	110 年度	增(減)金額
營業活動之淨現金流入(出)	262,441	747,423	(484,982)
投資活動之淨現金流入(出)	(221,229)	92,201	(313,430)
籌資活動之淨現金流入(出)	(118,095)	(388,362)	270,267
本期現金及約當現金增加(減少)數	(76,883)	451,262	(528,145)

(三) 預算執行情形

本公司 111 年度未公開財務預測，故無須揭露執行情形。

(四) 獲利能力分析

111 年度全年每股稅後虧損為新台幣 0.98 元。

(五) 研究發展狀況

本公司 111 年度共投入研發費用新台幣 78,879 仟元，占當年度營業收入 3.6%，較上年度比例 2.1% 增加 71%。111 年度研發成果有 Mini LED 小型化及驅動 Driver 封裝元件開發、超薄型側入式多晶 LED 元件、高功率多晶車用頭燈 LED 元件開發、車用背光模組 LED 封裝元件開發、車用照明頭及尾燈模組產品開發、紅外線屏下指紋辨識元件開發、D-TOF 光學感測元件產品開發、小型化多晶穿戴式 LED 元件開發等。

二、112 年度營運計畫與經營方針

展望 112 年，消費面因通膨與景氣不佳縮減消費者的購買力，供給面則因高庫存尚需時間消化進一步增加公司營運的挑戰性，今年在現金與庫存管理上會更加謹慎。儘管景氣前景不明，但在車載、穿戴裝置等利基型市場仍有成長空間；Mini LED 運用於車用背光顯示器有提升安全性、節能、高曲面光學表現及 LED 高信賴度等優勢，本公司除穩固原有背光市場外，在車用 Mini LED 背光市場亦會持續擴大市場，車用室內燈、車外照明元件，車頭燈、車尾燈、抬頭顯示器等產品亦開始貢獻營收與獲利；新應用上，AR、VR、感測等封裝應用產品仍持續開發，鎖定元宇宙與自駕車雙主題與客戶共同開發驗證，為將來成長做準備。

本公司經營團隊暨所有同仁除持續提升經營效率，同時推動友善環境及良好公司治理並落實企業公民責任，感謝所有股東長期的支持。

董事長：方榮熙



總經理：黃郁良



會計主管：鄭禎訓



審計委員會查核報告書

董事會造具本公司一一一年度營業報告書、財務報表及虧損撥補案等，其中財務報表業經資誠聯合會計師事務所林柏全會計師、張淑瓊會計師查核完竣，並出具查核報告。上述營業報告書、財務報表及虧損撥補案經本審計委員會查核，認為尚無不符，爰依證券交易法第十四條之四及公司法第二百一十九條之規定報告如上。

敬請 鑒核。

此致

榮創能源科技股份有限公司一一二年股東常會

榮創能源科技股份有限公司

審計委員會

召集人 劉溪鶴



中 華 民 國 一 一 二 年 五 月 九 日

會計師查核報告

(112)財審報字第 22004547 號

榮創能源科技股份有限公司 公鑒：

查核意見

榮創能源科技股份有限公司及子公司（以下簡稱「榮創集團」）民國 111 年及 110 年 12 月 31 日之合併資產負債表，暨民國 111 年及 110 年 1 月 1 日至 12 月 31 日之合併綜合損益表、合併權益變動表、合併現金流量表，以及合併財務報表附註（包括重大會計政策彙總），業經本會計師查核竣事。

依本會計師之意見，基於本會計師之查核結果及其他會計師之查核報告（請參閱其他事項段），上開合併財務報表在所有重大方面係依照證券發行人財務報告編製準則暨經金融監督管理委員會認可並發布生效之國際財務報導準則、國際會計準則、解釋及解釋公告編製，足以允當表達榮創集團民國 111 年及 110 年 12 月 31 日之合併財務狀況，暨民國 111 年及 110 年 1 月 1 日至 12 月 31 日之合併財務績效及合併現金流量。

查核意見之基礎

本會計師係依照會計師查核簽證財務報表規則及中華民國審計準則執行查核工作。本會計師於該等準則下之責任將於會計師查核合併財務報表之責任段進一步說明。本會計師所隸屬事務所受獨立性規範之人員已依中華民國會計師職業道德規範，與榮創集團保持超然獨立，並履行該規範之其他責任。基於本會計師之查核結果及其他會計師之查核報告，本會計師相信已取得足夠及適切之查核證據，以作為表示查核意見之基礎。

關鍵查核事項

關鍵查核事項係指依本會計師之專業判斷，對榮創集團民國 111 年度合併財務報表之查核最為重要之事項。該等事項已於查核合併財務報表整體及形成查核意見之過程中予以因應，本會計師並不對該等事項單獨表示意見。

榮創集團民國 111 年度合併財務報表之關鍵查核事項如下：

存貨評價

事項說明

有關存貨評價之會計政策、會計估計及假設之不確定性及會計項目說明，請詳合併財務報告附註四(十二)、五(二)及六(五)。

榮創集團主要營業項目為製造並銷售發光二極體，因大陸廠商競爭者眾多，可能導致商品價格易受波動或產品去化未若預期，則可能影響存貨評價之淨變現價值估計結果。

榮創集團為因應銷售市場及發展策略而隨時調整備貨需求，因發光二極體為主要銷售商品，故相關存貨金額重大，管理階層係按成本與淨變現價值孰低法進行存貨評價。因上述過程涉及主觀判斷，本會計師認為該項會計估計對存貨價值之評估影響重大，故將其列為查核中最為重要事項之一。

因應之查核程序

本會計師已執行之主要查核程序如下：

1. 依對榮創集團營運及產業性質之瞭解，評估其存貨備抵跌價損失採用之政策。
2. 測試淨變現價值之市價依據是否與榮創集團所定政策相符，並抽查個別存貨料號之售價和淨變現價值計算是否正確。
3. 取得管理階層個別辨認之過時存貨明細，檢視其相關文件並核對帳載紀錄。

其他事項－提及其他會計師之查核

列入榮創集團合併財務報表之部分採用權益法之被投資公司，其財務報表未經本會計師查核，而係由其他會計師查核。因此，本會計師對上開合併財務報表所表示之意見中，有關該等公司財務報表所列之金額，係依據其他會計師之查核報告。民國 110 年 12 月 31 日對前述公司採用權益法之投資金額為新台幣 0 仟元，占合併資產總額之 0%，民國 110 年 1 月 1 日至 12 月 31 日對前述公司認列之綜合損益為新台幣(13,660)仟元，占合併綜合損益總額之(9%)。

其他事項－個體財務報告

榮創能源科技股份有限公司已編製民國 111 年及 110 年度個體財務報表，並分別經本會計師出具無保留意見及無保留意見加其他事項段落之查核報告在案，備供參考。

管理階層與治理單位對合併財務報表之責任

管理階層之責任係依照證券發行人財務報告編製準則暨經金融監督管理委員會認可並發布生效之國際財務報導準則、國際會計準則、解釋及解釋公告編製允當表達之合併財務報表，且維持與合併財務報表編製有關之必要內部控制，以確保合併財務報表未存有導因於舞弊或錯誤之重大不實表達。

於編製合併財務報表時，管理階層之責任亦包括評估榮創集團繼續經營之能力、相關事項之揭露，以及繼續經營會計基礎之採用，除非管理階層意圖清算榮創集團或停止營業，或除清算或停業外別無實際可行之其他方案。

榮創集團之治理單位(含審計委員會)負有監督財務報導流程之責任。

會計師查核合併財務報表之責任

本會計師查核合併財務報表之目的，係對合併財務報表整體是否存有導因於舞弊或錯誤之重大不實表達取得合理確信，並出具查核報告。合理確信係高度確信，惟依照中華民國審計準則執行之查核工作無法保證必能偵出合併財務報表存有之重大不實表達。不實表達可能導因於舞弊或錯誤。如不實表達之個別金額或彙總數可合理預期將影響合併財務報表使用者所作之經濟決策，則被認為具有重大性。

本會計師依照中華民國審計準則查核時，運用專業判斷及專業懷疑。本會計師亦執行下列工作：

1. 辨認並評估合併財務報表導因於舞弊或錯誤之重大不實表達風險；對所評估之風險設計及執行適當之因應對策；並取得足夠及適切之查核證據以作為查核意見之基礎。因舞弊可能涉及共謀、偽造、故意遺漏、不實聲明或踰越內部控制，故未偵出導因於舞弊之重大不實表達之風險高於導因於錯誤者。
2. 對與查核攸關之內部控制取得必要之瞭解，以設計當時情況下適當之查核程序，惟其目的非對榮創集團內部控制之有效性表示意見。
3. 評估管理階層所採用會計政策之適當性，及其所作會計估計與相關揭露之合理性。
4. 依據所取得之查核證據，對管理階層採用繼續經營會計基礎之適當性，以及使榮創集團繼續經營之能力可能產生重大疑慮之事件或情況是否存在重大不確定性，作出結論。本會計師若認為該等事件或情況存在重大不確定性，則須於查核報告中提醒合併財務報表使用者注意合併財務報表之相關揭露，或於該等揭露係屬不適當時修正查核意見。本會計師之結論係以截至查核報告日所取得之查核證據為基礎。惟未來事件或情況可能導致榮創集團不再具有繼續經營之能力。
5. 評估合併財務報表（包括相關附註）之整體表達、結構及內容，以及合併財務報表是否允當表達相關交易及事件。

6. 對於集團中內組成個體之財務資訊取得足夠及適切之查核證據，以對合併財務報表表示意見。本會計師負責集團查核案件之指導、監督及執行，並負責形成集團查核意見。

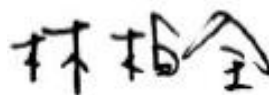
本會計師與治理單位溝通之事項，包括所規劃之查核範圍及時間，以及重大查核發現（包括於查核過程中所辨認之內部控制顯著缺失）。

本會計師亦向治理單位提供本會計師所隸屬事務所受獨立性規範之人員已遵循中華民國會計師職業道德規範中有關獨立性之聲明，並與治理單位溝通所有可能被認為會影響會計師獨立性之關係及其他事項（包括相關防護措施）。

本會計師從與治理單位溝通之事項中，決定對榮創集團民國 111 年度合併財務報表查核之關鍵查核事項。本會計師於查核報告中敘明該等事項，除非法令不允許公開揭露特定事項，或在極罕見情況下，本會計師決定不於查核報告中溝通特定事項，因可合理預期此溝通所產生之負面影響大於所增進之公眾利益。


資 誠 聯 合 會 計 師 事 務 所

林柏全



會計師

張淑瓊



金融監督管理委員會

核准簽證文號：金管證審字第 1100350706 號

前行政院金融監督管理委員會

核准簽證文號：金管證審字第 0990042602 號

中 華 民 國 1 1 2 年 3 月 1 0 日




榮創能源科技股份有限公司及子公司
合併資產負債表
民國111年及110年12月31日

單位：新台幣仟元

資	產	附註	111年12月31日		110年12月31日	
			金額	%	金額	%
流動資產						
1100	現金及約當現金	六(一)	\$ 1,383,056	43	\$ 1,403,063	33
1110	透過損益按公允價值衡量之金融資	六(二)				
	產—流動		3,980	-	2,073	-
1140	合約資產—流動		1,171	-	-	-
1150	應收票據淨額	六(三)	25,179	1	3,708	-
1170	應收帳款淨額	六(三)	330,420	10	948,727	22
1180	應收帳款—關係人淨額	六(三)及七	122,924	4	302,042	7
1200	其他應收款	六(四)及七	54,459	2	49,101	1
1220	本期所得稅資產		562	-	262	-
130X	存貨	六(五)	163,734	5	318,041	8
1410	預付款項		12,922	-	17,718	1
1479	其他流動資產—其他		233	-	274	-
11XX	流動資產合計		<u>2,098,640</u>	<u>65</u>	<u>3,045,009</u>	<u>72</u>
非流動資產						
1517	透過其他綜合損益按公允價值衡量	六(六)				
	之金融資產—非流動		140,932	4	139,625	3
1550	採用權益法之投資	六(七)	5,554	-	11,257	-
1600	不動產、廠房及設備	六(八)(十一)	824,517	26	914,968	22
1755	使用權資產	六(九)	34,309	1	1,305	-
1780	無形資產	六(十)	8,987	-	34,158	1
1840	遞延所得稅資產	六(二十四)	80,825	3	80,900	2
1975	淨確定福利資產—非流動	六(十五)	20,757	1	12,327	-
1990	其他非流動資產—其他		5,517	-	8,976	-
15XX	非流動資產合計		<u>1,121,398</u>	<u>35</u>	<u>1,203,516</u>	<u>28</u>
1XXX	資產總計		<u>\$ 3,220,038</u>	<u>100</u>	<u>\$ 4,248,525</u>	<u>100</u>

(續次頁)


 榮創能源科技股份有限公司及子公司
 合併資產負債表
 民國111年及110年12月31日

單位：新台幣仟元

負債及權益		附註	111年12月31日			110年12月31日		
			金額	%		金額	%	
流動負債								
2100	短期借款	六(十二)	\$ -	-	\$ 52,003	1		
2120	透過損益按公允價值衡量之金融負債—流動	六(二)			1,714	-	3,905	-
2130	合約負債—流動	六(十九)	112	-	63	-		
2170	應付帳款		331,828	10	991,065	23		
2180	應付帳款—關係人	七	4,256	-	20,890	1		
2200	其他應付款	六(十三)	248,566	8	352,714	8		
2220	其他應付款項—關係人	七	6,913	-	5,934	-		
2230	本期所得稅負債		979	-	12,449	-		
2280	租賃負債—流動		10,922	-	702	-		
2399	其他流動負債—其他		46,697	2	15,667	1		
21XX	流動負債合計		<u>651,987</u>	<u>20</u>	<u>1,455,392</u>	<u>34</u>		
非流動負債								
2570	遞延所得稅負債	六(二十四)	4,604	-	3,475	-		
2580	租賃負債—非流動		23,826	1	617	-		
25XX	非流動負債合計		<u>28,430</u>	<u>1</u>	<u>4,092</u>	<u>-</u>		
2XXX	負債總計		<u>680,417</u>	<u>21</u>	<u>1,459,484</u>	<u>34</u>		
權益								
股本								
3110	普通股股本	六(十六)	1,445,480	45	1,445,480	34		
資本公積								
3200	資本公積	六(十七)	954,265	29	953,223	22		
保留盈餘								
3310	法定盈餘公積	六(十八)	195,549	6	176,103	4		
3350	未分配盈餘(待彌補虧損)		(26,853)	(1)	194,458	5		
其他權益								
3400	其他權益		(54,736)	(1)	19,777	1		
31XX	歸屬於母公司業主之權益合計		<u>2,513,705</u>	<u>78</u>	<u>2,789,041</u>	<u>66</u>		
36XX	非控制權益		<u>25,916</u>	<u>1</u>	<u>-</u>	<u>-</u>		
3XXX	權益總計		<u>2,539,621</u>	<u>79</u>	<u>2,789,041</u>	<u>66</u>		
重大或有負債及未認列之合約承諾 九								
3X2X	負債及權益總計		<u>\$ 3,220,038</u>	<u>100</u>	<u>\$ 4,248,525</u>	<u>100</u>		

後附合併財務報表附註為本合併財務報告之一部分，請併同參閱。

董事長：方榮熙



經理人：黃郁良



會計主管：鄭禎訓






榮創能源科技股份有限公司及子公司
 合併綜合損益表
 民國111年及110年1月1日至12月31日

單位：新台幣仟元
 (除每股盈餘(虧損)為新台幣元外)

項目	附註	111 金	年 額	度 %	110 金	年 額	度 %
4000 營業收入	六(十九)及七	\$	2,410,672	100	\$	4,396,109	100
5000 營業成本	六(五)(二十三) 及七		(2,103,304)	(87)		(3,773,988)	(86)
5900 營業毛利			307,368	13		622,121	14
營業費用	六(二十三)及七						
6100 推銷費用			(189,115)	(8)		(264,817)	(6)
6200 管理費用			(217,378)	(9)		(204,568)	(5)
6300 研究發展費用			(82,078)	(3)		(87,962)	(2)
6450 預期信用減損利益(損失)	十二(二)		8,391	-		(3,656)	-
6000 營業費用合計			(480,180)	(20)		(561,003)	(13)
6900 營業(損失)利益			(172,812)	(7)		61,118	1
營業外收入及支出							
7100 利息收入			9,805	-		4,172	-
7010 其他收入	六(二十)及七		17,411	1		32,096	1
7020 其他利益及損失	六(二十一)		5,013	-		19,570	-
7050 財務成本	六(二十二)		(3,550)	-		(2,902)	-
7060 採用權益法認列之關聯企業及 合資損益之份額	六(七)		3,059	-		(7,141)	-
7000 營業外收入及支出合計			31,738	1		45,795	1
7900 稅前(淨損)淨利			(141,074)	(6)		106,913	2
7950 所得稅費用	六(二十四)		(1,172)	-		(18,602)	-
8200 本期(淨損)淨利			(\$ 142,246)	(6)		\$ 88,311	2

(續次頁)


 榮創能源科技股份有限公司及子公司
 合併綜合損益表
 民國111年及110年1月1日至12月31日

單位：新台幣仟元
 (除每股盈餘(虧損)為新台幣元外)

項目	附註	111 金	年 額	度 %	110 金	年 額	度 %		
其他綜合損益(淨額)									
不重分類至損益之項目									
8311	確定福利計畫之再衡量數	六(十五)	\$	5,483	-	\$	2,377	-	
8316	透過其他綜合損益按公允價值 衡量之權益工具投資未實現評 價損益	六(六)	(75,607)	(3)	59,244	1	
8349	與不重分類之項目相關之所得 稅	六(二十四)	(1,097)	-	(475)	-	
8310	不重分類至損益之項目總額		(71,221)	(3)	61,146	1	
後續可能重分類至損益之項目									
8361	國外營運機構財務報表換算之 兌換差額			980	-	(521)	-	
8370	採用權益法認列之關聯企業及 合資之其他綜合損益之份額— 可能重分類至損益之項目	六(七)		238	-		438	-	
8360	後續可能重分類至損益之項 目總額			1,218	-	(83)	-	
8300	本期其他綜合(損失)利益之 稅後淨額		(\$	70,003)	(3)	\$	61,063	1
8500	本期綜合(損失)利益總額		(\$	212,249)	(9)	\$	149,374	3
淨損益歸屬於：									
8610	母公司業主		(\$	141,204)	(6)	\$	88,311	2
8620	非控制權益		(1,042)	-		-	-	
			(\$	142,246)	(6)	\$	88,311	2
綜合損益總額歸屬於：									
8710	母公司業主		(\$	211,207)	(9)	\$	149,374	3
8720	非控制權益		(1,042)	-		-	-	
			(\$	212,249)	(9)	\$	149,374	3
每股盈餘(虧損)									
9750	基本每股盈餘(虧損)	六(二十五)	(\$		0.98)	\$		0.61	
9850	稀釋每股盈餘(虧損)		(\$		0.98)	\$		0.61	

後附合併財務報表附註為本合併財務報告之一部分，請併同參閱。

董事長：方榮熙



經理人：黃郁良



會計主管：鄭禎訓



榮創能源科技股份有限公司及子公司
合併財務報告
民國111年及110年1月1日至12月31日

單位：新台幣仟元

附註	歸屬於母公公司業主之權益											非控	制	權	益	總	額			
	普通	股	發	受	採	用	權	益	法	認	其							他	權	益
	股	本	行	贈	之	關	聯	公	司	業	主	之	權	益	總	計	權	益	總	額
	本	行	溢	資	之	股	權	積	留	盈	餘	盈	損	損	益	總	益	總	額	
110 年 度																				
110年1月1日餘額	\$ 1,445,480	\$ 936,594	\$ 5,723	\$ 10,976	\$ 48	\$ 194,720	\$ 45,825	(\$ 64,442)	(\$ 5,547)	\$ 70,408	\$ 2,639,785	\$ -	\$ 2,639,785							
本期淨利	-	-	-	-	-	-	-	88,311	-	-	88,311	-	88,311							
本期其他綜合損益	六(六)	-	-	-	-	-	-	1,902	(83)	59,244	61,063	-	61,063							
本期綜合損益總額		-	-	-	-	-	-	90,213	(83)	59,244	149,374	-	149,374							
109年度盈餘指撥及分配：	六(十八)																			
法定盈餘公積彌補虧損		-	-	-	-	(18,617)	-	18,617	-	-	-	-	-							
特別盈餘公積迴轉		-	-	-	-	-	(45,825)	45,825	-	-	-	-	-							
因受贈與產生者		-	-	177	-	-	-	-	-	-	177	-	177							
採權益法認列關聯企業之變動數	六(七)	-	-	-	(295)	-	-	-	-	-	(295)	-	(295)							
處分透過其他綜合損益按公允價值衡量之權益工具	六(六)	-	-	-	-	-	-	104,245	-	(104,245)	-	-	-							
110年12月31日餘額	\$ 1,445,480	\$ 936,594	\$ 5,900	\$ 10,681	\$ 48	\$ 176,103	\$ -	\$ 194,458	(\$ 5,630)	\$ 25,407	\$ 2,789,041	\$ -	\$ 2,789,041							
111 年 度																				
111年1月1日餘額	\$ 1,445,480	\$ 936,594	\$ 5,900	\$ 10,681	\$ 48	\$ 176,103	\$ -	\$ 194,458	(\$ 5,630)	\$ 25,407	\$ 2,789,041	\$ -	\$ 2,789,041							
本期淨損		-	-	-	-	-	-	(141,204)	-	-	(141,204)	(1,042)	(142,246)							
本期其他綜合損益	六(六)	-	-	-	-	-	-	4,386	1,218	(75,607)	(70,003)	-	(70,003)							
本期綜合損益總額		-	-	-	-	-	-	(136,818)	1,218	(75,607)	(211,207)	(1,042)	(212,249)							
110年度盈餘指撥及分配：	六(十八)																			
提列法定盈餘公積		-	-	-	-	19,446	-	(19,446)	-	-	-	-	-							
現金股利		-	-	-	-	-	-	(65,047)	-	-	(65,047)	-	(65,047)							
採權益法認列關聯企業之變動數	六(二十六)	-	-	-	1,042	-	-	-	-	-	1,042	(1,042)	-							
處分採用權益法之投資		-	-	-	-	-	-	-	(124)	-	(124)	-	(124)							
非控制權益增加		-	-	-	-	-	-	-	-	-	-	28,000	28,000							
111年12月31日餘額	\$ 1,445,480	\$ 936,594	\$ 5,900	\$ 11,723	\$ 48	\$ 195,549	\$ -	(\$ 26,853)	(\$ 4,536)	(\$ 50,200)	\$ 2,513,705	\$ 25,916	\$ 2,539,621							

後附合併財務報表附註為本合併財務報告之一部分，請併同參閱。

董事長：方榮熙




經理人：黃郁良



會計主管：鄭禎訓

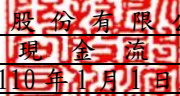



 榮創能源科技股份有限公司及子公司
 合併現金流量表
 民國111年及110年1月1日至12月31日

單位：新台幣仟元

	附註	111年1月1日 至12月31日	110年1月1日 至12月31日
營業活動之現金流量			
本期稅前(淨損)淨利		(\$ 141,074)	\$ 106,913
調整項目			
不影響現金流量之收益費損項目			
折舊費用	六(二十三)	191,668	195,101
攤銷費用	六(十)(二十三)	26,328	26,124
預期信用減損(利益)損失	十二(二)	(8,391)	3,656
透過損益按公允價值衡量之金融資產及負債損失	六(二)(二十一)	16,879	720
利息費用	六(二十二)	3,550	2,902
利息收入		(9,805)	(4,172)
股利收入	六(二十)	(3,075)	(219)
採用權益法認列之關聯企業(利益)損失之份額	六(七)	(3,059)	7,141
處分不動產、廠房及設備損失(利益)	六(二十一)	461	(6,685)
處分採用權益法之投資利益	六(二十一)	(636)	-
不動產、廠房及設備轉列費用數		552	183
不動產、廠房及設備減損損失	六(八)(十一) (二十一)	6,197	-
廉價購買利益	六(二十)	-	(1,612)
租賃修改利益	六(九)(二十一)	-	(3)
與營業活動相關之資產/負債變動數			
與營業活動相關之資產之淨變動			
透過損益按公允價值衡量之金融資產—流動		(1,907)	3,880
合約資產—流動		(1,171)	-
應收票據		(21,471)	(1,553)
應收帳款		624,474	426,495
應收帳款—關係人		181,228	5,731
其他應收款		(4,490)	8,068
存貨		154,307	45,739
預付款項		4,796	(1,399)
其他流動資產—其他		41	(274)
與營業活動相關之負債之淨變動			
透過損益按公允價值衡量之金融負債—流動		(19,070)	(9,389)
合約負債—流動		49	(931)
應付帳款		(659,237)	(52,979)
應付帳款—關係人		(16,634)	(12,811)
其他應付款		(79,753)	(14,240)
其他應付款項—關係人		979	(18,018)
其他流動負債—其他		31,030	(10,333)
淨確定福利義務		(2,947)	(1,081)
營運產生之現金流入		269,819	696,954
收取之利息		8,937	3,889
收取之股利		7,497	1,622
支付之利息		(3,261)	(3,088)
退還之所得稅		-	187
支付之所得稅		(12,830)	(119)
營業活動之淨現金流入		270,162	699,445

(續次頁)


 榮創能源科技股份有限公司及子公司
 合併現金流量表
 民國111年及110年1月1日至12月31日

單位：新台幣仟元

附註	111年1月1日 至12月31日	110年1月1日 至12月31日
投資活動之現金流量		
按攤銷後成本衡量之金融資產—流動減少	\$ -	\$ 800
取得透過其他綜合損益按公允價值衡量之金融 資產—非流動	(76,914)	-
處分透過其他綜合損益按公允價值衡量之金融 資產—非流動	-	184,245
取得採用權益法之投資	-	(879)
處分採用權益法之投資	5,089	-
取得不動產、廠房及設備	(112,415)	(120,112)
處分不動產、廠房及設備	74	6,685
取得無形資產	(16,608)	(17,568)
其他非流動資產—其他減少(增加)	3,459	(3,042)
投資活動之淨現金(流出)流入	(197,315)	50,129
籌資活動之現金流量		
短期借款淨減少	(52,003)	(387,449)
租賃本金償還	(4,765)	(2,195)
發放現金股利	(65,047)	-
非控制權益增加數	28,000	-
因受領贈與產生者	-	177
籌資活動之淨現金流出	(93,815)	(389,467)
匯率變動對現金及約當現金之影響	961	(2,087)
本期現金及約當現金(減少)增加數	(20,007)	358,020
期初現金及約當現金餘額	1,403,063	1,045,043
期末現金及約當現金餘額	\$ 1,383,056	\$ 1,403,063

後附合併財務報表附註為本合併財務報告之一部分，請併同參閱。

董事長：方榮熙



經理人：黃郁良



會計主管：鄭禎訓



會計師查核報告

(112)財審報字第 22004416 號

榮創能源科技股份有限公司 公鑒：

查核意見

榮創能源科技股份有限公司民國 111 年及 110 年 12 月 31 日之個體資產負債表，暨民國 111 年及 110 年 1 月 1 日至 12 月 31 日之個體綜合損益表、個體權益變動表、個體現金流量表，以及個體財務報表附註(包括重大會計政策彙總)，業經本會計師查核竣事。

依本會計師之意見，基於本會計師之查核結果及其他會計師之查核報告(請參閱其他事項段)，上開個體財務報表在所有重大方面係依照證券發行人財務報告編製準則編製，足以允當表達榮創能源科技股份有限公司民國 111 年及 110 年 12 月 31 日之個體財務狀況，暨民國 111 年及 110 年 1 月 1 日至 12 月 31 日之個體財務績效及個體現金流量。

查核意見之基礎

本會計師係依照會計師查核簽證財務報表規則及中華民國審計準則執行查核工作。本會計師於該等準則下之責任將於會計師查核個體財務報表之責任段進一步說明。本會計師所隸屬事務所受獨立性規範之人員已依中華民國會計師職業道德規範，與榮創能源科技股份有限公司保持超然獨立，並履行該規範之其他責任。基於本會計師之查核結果及其他會計師之查核報告，本會計師相信已取得足夠及適切之查核證據，以作為表示查核意見之基礎。

關鍵查核事項

關鍵查核事項係指依本會計師之專業判斷，對榮創能源科技股份有限公司民國 111 年度個體財務報表之查核最為重要之事項。該等事項已於查核個體財務報表整體及形成查核意見之過程中予以因應，本會計師並不對該等事項單獨表示意見。

榮創能源科技股份有限公司民國 111 年度個體財務報表之關鍵查核事項如下：

存貨評價

事項說明

有關存貨評價之會計政策、會計估計及假設之不確定性及會計項目說明，請詳個體財務報告附註四(十一)、五(二)及六(五)。

榮創能源科技股份有限公司主要營業項目為製造並銷售發光二極體，因大陸廠商競爭者眾多，可能導致商品價格易受波動或產品去化未若預期，則可能影響存貨評價之淨變現價值估計結果。

榮創能源科技股份有限公司為因應銷售市場及發展策略而隨時調整備貨需求，因發光二極體為主要銷售商品，故相關存貨金額重大，管理階層係按成本與淨變現價值孰低法進行存貨評價。因上述過程涉及主觀判斷，本會計師認為該項會計估計對存貨價值之評估影響重大，故將其列為查核中最為重要事項之一。

因應之查核程序

本事項涵蓋榮創能源科技股份有限公司及其持有之子公司(帳列採用權益法之投資)，本會計師已執行之主要查核程序如下：

1. 依對榮創能源科技股份有限公司營運及產業性質之瞭解，評估其存貨備抵跌價損失採用之政策。
2. 測試淨變現價值之市價依據是否與榮創能源科技股份有限公司所定政策相符，並抽查個別存貨料號之售價和淨變現價值計算是否正確。
3. 取得管理階層個別辨認之過時存貨明細，檢視其相關文件並核對帳載紀錄。

其他事項—提及其他會計師之查核

列入榮創能源科技股份有限公司個體財務報表之部分採用權益法之被投資公司，其財務報表未經本會計師查核，而係由其他會計師查核。因此，本會計師對上開個體財務報表所表示之意見中，有關該等公司財務報表所列之金額，係依據其他會計師之查核報告。民國 110 年 12 月 31 日對前述公司採用權益法之投資金額為新台幣 0 仟元，占資產總額之 0%，民國 110 年 1 月 1 日至 12 月 31 日對前述公司認列之綜合損益為新台幣 (13,660) 仟元，占綜合損益總額之 (9%)。

管理階層與治理單位對個體財務報表之責任

管理階層之責任係依照證券發行人財務報告編製準則編製允當表達之個體財務報表，且維持與個體財務報表編製有關之必要內部控制，以確保個體財務報表未存有導因於舞弊或錯誤之重大不實表達。

於編製個體財務報表時，管理階層之責任亦包括評估榮創能源科技股份有限公司繼續經營之能力、相關事項之揭露，以及繼續經營會計基礎之採用，除非管理階層意圖清算榮創能源科技股份有限公司或停止營業，或除清算或停業外別無實際可行之其他方案。

榮創能源科技股份有限公司之治理單位(含審計委員會)負有監督財務報導流程之責任。

會計師查核個體財務報表之責任

本會計師查核個體財務報表之目的，係對個體財務報表整體是否存有導因於舞弊或錯誤之重大不實表達取得合理確信，並出具查核報告。合理確信係高度確信，惟依照中華民國審計準則執行之查核工作無法保證必能偵出個體財務報表存有之重大不實表達。不實表達可能導因於舞弊或錯誤。如不實表達之個別金額或彙總數可合理預期將影響個體財務報表使用者所作之經濟決策，則被認為具有重大性。

本會計師依照中華民國審計準則查核時，運用專業判斷及專業懷疑。本會計師亦執行下列工作：

1. 辨認並評估個體財務報表導因於舞弊或錯誤之重大不實表達風險；對所評估之風險設計及執行適當之因應對策；並取得足夠及適切之查核證據以作為查核意見之基礎。因舞弊可能涉及共謀、偽造、故意遺漏、不實聲明或踰越內部控制，故未偵出導因於舞弊之重大不實表達之風險高於導因於錯誤者。
2. 對與查核攸關之內部控制取得必要之瞭解，以設計當時情況下適當之查核程序，惟其目的非對榮創能源科技股份有限公司內部控制之有效性表示意見。
3. 評估管理階層所採用會計政策之適當性，及其所作會計估計與相關揭露之合理性。
4. 依據所取得之查核證據，對管理階層採用繼續經營會計基礎之適當性，以及使榮創能源科技股份有限公司繼續經營之能力可能產生重大疑慮之事件或情況是否存在重大不確定性，作出結論。本會計師若認為該等事件或情況存在重大不確定性，則須於查核報告中提醒個體財務報表使用者注意個體財務報表之相關揭露，或於該等揭露係屬不適當時修正查核意見。本會計師之結論係以截至查核報告日所取得之查核證據為基礎。惟未來事件或情況可能導致榮創能源科技股份有限公司不再具有繼續經營之能力。
5. 評估個體財務報表（包括相關附註）之整體表達、結構及內容，以及個體財務報表是否允當表達相關交易及事件。
6. 對於榮創能源科技股份有限公司內組成個體之財務資訊取得足夠及適切之查核證據，以對個體財務報表表示意見。本會計師負責個體查核案件之指導、監督及執行，並負責形成個體財務報表之查核意見。

本會計師與治理單位溝通之事項，包括所規劃之查核範圍及時間，以及重大查核發現（包括於查核過程中所辨認之內部控制顯著缺失）。

本會計師亦向治理單位提供本會計師所隸屬事務所受獨立性規範之人員已遵循中華民國會計師職業道德規範中有關獨立性之聲明，並與治理單位溝通所有可能被認為會影響會計師獨立性之關係及其他事項（包括相關防護措施）。

本會計師從與治理單位溝通之事項中，決定對榮創能源科技股份有限公司民國 111 年度個體財務報表查核之關鍵查核事項。本會計師於查核報告中敘明該等事項，除非法令不允許公開揭露特定事項，或在極罕見情況下，本會計師決定不於查核報告中溝通特定事項，因可合理預期此溝通所產生之負面影響大於所增進之公眾利益。

資 誠 聯 合 會 計 師 事 務 所

林柏全

林柏全

會計師

張淑瓊

張淑瓊



金融監督管理委員會

核准簽證文號：金管證審字第 1100350706 號

前行政院金融監督管理委員會

核准簽證文號：金管證審字第 0990042602 號

中 華 民 國 1 1 2 年 3 月 1 0 日



榮創能源科技股份有限公司
 個體資產負債表
 民國111年及110年12月31日

單位：新台幣仟元

資	產	附註	111年12月31日			110年12月31日		
			金	額	%	金	額	%
流動資產								
1100	現金及約當現金	六(一)	\$	1,215,940	40	\$	1,292,823	32
1110	透過損益按公允價值衡量之金融資	六(二)						
	產—流動			3,980	-		2,073	-
1170	應收帳款淨額	六(三)		242,191	8		606,217	15
1180	應收帳款—關係人淨額	六(三)及七		248,489	8		614,850	15
1200	其他應收款	六(四)及七		28,217	1		49,198	1
1220	本期所得稅資產			562	-		218	-
130X	存貨	六(五)		140,865	5		259,938	6
1410	預付款項			6,961	-		5,698	-
1479	其他流動資產—其他			233	-		274	-
11XX	流動資產合計			1,887,438	62		2,831,289	69
非流動資產								
1517	透過其他綜合損益按公允價值衡量	六(六)						
	之金融資產—非流動			140,932	4		139,625	4
1550	採用權益法之投資	六(七)		113,458	4		71,211	2
1600	不動產、廠房及設備	六(八)(十一)及七		807,252	26		907,089	22
1755	使用權資產	六(九)		2,458	-		353	-
1780	無形資產	六(十)		8,987	-		34,158	1
1840	遞延所得稅資產	六(二十四)		80,825	3		80,900	2
1975	淨確定福利資產—非流動	六(十五)		20,757	1		12,327	-
1990	其他非流動資產—其他			1,511	-		1,495	-
15XX	非流動資產合計			1,176,180	38		1,247,158	31
1XXX	資產總計		\$	3,063,618	100	\$	4,078,447	100

(續次頁)


 榮創能源科技股份有限公司
 個體資產負債表
 民國111年及110年12月31日

單位：新台幣仟元

負債及權益		附註	111年12月31日		110年12月31日			
			金	額	%	金	額	%
流動負債								
2100	短期借款	六(十二)	\$	-	-	\$	52,003	1
2120	透過損益按公允價值衡量之金融負債—流動	六(二)		1,714	-		3,905	-
2130	合約負債—流動	六(十九)		112	-		63	-
2170	應付帳款			248,965	8		798,396	20
2180	應付帳款—關係人	七		41,479	1		99,238	3
2200	其他應付款	六(十三)		203,276	7		297,992	7
2220	其他應付款項—關係人	七		1,211	-		5,955	-
2230	本期所得稅負債			-	-		12,449	-
2280	租賃負債—流動			1,045	-		361	-
2399	其他流動負債—其他			46,075	2		15,569	1
21XX	流動負債合計			<u>543,877</u>	<u>18</u>		<u>1,285,931</u>	<u>32</u>
非流動負債								
2570	遞延所得稅負債	六(二十四)		4,604	-		3,475	-
2580	租賃負債—非流動			1,432	-		-	-
25XX	非流動負債合計			<u>6,036</u>	<u>-</u>		<u>3,475</u>	<u>-</u>
2XXX	負債總計			<u>549,913</u>	<u>18</u>		<u>1,289,406</u>	<u>32</u>
權益								
股本 六(十六)								
3110	普通股股本			1,445,480	47		1,445,480	35
資本公積 六(十七)								
3200	資本公積			954,265	32		953,223	23
保留盈餘 六(十八)								
3310	法定盈餘公積			195,549	6		176,103	4
3350	未分配盈餘(待彌補虧損)		(26,853)	(1)		194,458	5
其他權益								
3400	其他權益		(54,736)	(2)		19,777	1
3XXX	權益總計			<u>2,513,705</u>	<u>82</u>		<u>2,789,041</u>	<u>68</u>
重大或有負債及未認列之合約承諾 九								
3X2X	負債及權益總計		\$	<u>3,063,618</u>	<u>100</u>	\$	<u>4,078,447</u>	<u>100</u>

後附個體財務報表附註為本個體財務報告之一部分，請併同參閱。

董事長：方榮熙



經理人：黃郁良



會計主管：鄭禎訓




 榮創能源科技股份有限公司
 個體綜合損益表
 民國111年及110年1月1日至12月31日

單位：新台幣仟元
 (除每股盈餘(虧損)為新台幣元外)

項目	附註	111 年 度			110 年 度		
		金 額	%		金 額	%	
4000 營業收入	六(十九)及七	\$ 2,186,918	100	\$ 4,159,857	100		
5000 營業成本	六(五)(二十三)及七	(1,948,006)	(89)	(3,595,440)	(86)		
5900 營業毛利		238,912	11	564,417	14		
5910 未實現銷貨利益		(3,924)	-	(8,067)	-		
5920 已實現銷貨利益		8,067	-	2,002	-		
5950 營業毛利淨額		243,055	11	558,352	14		
營業費用	六(二十三)及七						
6100 推銷費用		(156,908)	(7)	(229,770)	(6)		
6200 管理費用		(174,273)	(8)	(173,474)	(4)		
6300 研究發展費用		(78,879)	(4)	(87,962)	(2)		
6450 預期信用減損利益(損失)	十二(二)	4,594	-	(972)	-		
6000 營業費用合計		(405,466)	(19)	(492,178)	(12)		
6900 營業(損失)利益		(162,411)	(8)	66,174	2		
營業外收入及支出							
7100 利息收入		9,487	-	3,711	-		
7010 其他收入	六(二十)及七	12,091	1	28,904	1		
7020 其他利益及損失	六(二十一)及七	4,548	-	19,577	-		
7050 財務成本	六(二十二)	(3,233)	-	(2,873)	-		
7070 採用權益法認列之子公司、關聯企業及合資損益之份額	六(七)	(1,579)	-	(8,580)	-		
7000 營業外收入及支出合計		21,314	1	40,739	1		
7900 稅前(淨損)淨利		(141,097)	(7)	106,913	3		
7950 所得稅費用	六(二十四)	(107)	-	(18,602)	(1)		
8200 本期(淨損)淨利		(\$ 141,204)	(7)	\$ 88,311	2		
其他綜合損益(淨額)							
不重分類至損益之項目							
8311 確定福利計畫之再衡量數	六(十五)	\$ 5,483	-	\$ 2,377	-		
8316 透過其他綜合損益按公允價值衡量之權益工具投資未實現評價損益	六(六)	(75,607)	(3)	59,244	2		
8349 與不重分類之項目相關之所得稅	六(二十四)	(1,097)	-	(475)	-		
8310 不重分類至損益之項目合計		(71,221)	(3)	61,146	2		
後續可能重分類至損益之項目							
8361 國外營運機構財務報表換算之兌換差額		1,070	-	(528)	-		
8380 採用權益法認列之子公司、關聯企業及合資之其他綜合損益之份額-可能重分類至損益之項目	六(七)	148	-	445	-		
8360 後續可能重分類至損益之項目合計		1,218	-	(83)	-		
8300 本期其他綜合(損失)利益之稅後淨額		(\$ 70,003)	(3)	\$ 61,063	2		
8500 本期綜合(損失)利益總額		(\$ 211,207)	(10)	\$ 149,374	4		
每股盈餘(虧損)	六(二十五)						
9750 基本每股盈餘(虧損)		(\$ 0.98)		\$ 0.61			
9850 稀釋每股盈餘(虧損)		(\$ 0.98)		\$ 0.61			

後附個體財務報表附註為本個體財務報告之一部分，請併同參閱。

董事長：方榮熙



經理人：黃郁良



會計主管：鄭禎訓





榮創能源科技股份有限公司
 個體權益變動表
 民國 111 年及 110 年 1 月 1 日至 12 月 31 日

單位：新台幣仟元

附註	資 本 公 積 保 留 盈 餘 其 他 權 益				已失效認股權	法定盈餘公積	特別盈餘公積	未分配盈餘	國外營運機構財務報表換算之兌換差額	透過其他綜合損益按公允價值衡量之金融資產未實現	權 益 總 額
	普通股本	普通股發行溢價	受贈資產	採用權益法認列關聯企業及合資股權淨值之變動數							
110 年 度											
110 年 1 月 1 日餘額	\$ 1,445,480	\$ 936,594	\$ 5,723	\$ 10,976	\$ 48	\$ 194,720	\$ 45,825	(\$ 64,442)	(\$ 5,547)	\$ 70,408	\$ 2,639,785
本期淨利	-	-	-	-	-	-	-	88,311	-	-	88,311
本期其他綜合損益	六(六)	-	-	-	-	-	-	1,902	(83)	59,244	61,063
本期綜合損益總額	-	-	-	-	-	-	-	90,213	(83)	59,244	149,374
109 年度盈餘指撥及分配：	六(十八)										
法定盈餘公積彌補虧損	-	-	-	-	-	(18,617)	-	18,617	-	-	-
特別盈餘公積迴轉	-	-	-	-	-	-	(45,825)	45,825	-	-	-
因受領贈與產生者	-	-	177	-	-	-	-	-	-	-	177
採用權益法認列之關聯企業之變動數	六(七)	-	-	(295)	-	-	-	-	-	-	(295)
處分透過其他綜合損益按公允價值衡量之權益工具	-	-	-	-	-	-	-	104,245	-	(104,245)	-
110 年 12 月 31 日餘額	\$ 1,445,480	\$ 936,594	\$ 5,900	\$ 10,681	\$ 48	\$ 176,103	\$ -	\$ 194,458	(\$ 5,630)	\$ 25,407	\$ 2,789,041
111 年 度											
111 年 1 月 1 日餘額	\$ 1,445,480	\$ 936,594	\$ 5,900	\$ 10,681	\$ 48	\$ 176,103	\$ -	\$ 194,458	(\$ 5,630)	\$ 25,407	\$ 2,789,041
本期淨損	-	-	-	-	-	-	-	(141,204)	-	-	(141,204)
本期其他綜合損益	六(六)	-	-	-	-	-	-	4,386	1,218	(75,607)	(70,003)
本期綜合損益總額	-	-	-	-	-	-	-	(136,818)	1,218	(75,607)	(211,207)
110 年度盈餘指撥及分配：	六(十八)										
提列法定盈餘公積	-	-	-	-	-	19,446	-	(19,446)	-	-	-
現金股利	-	-	-	-	-	-	-	(65,047)	-	-	(65,047)
採用權益法認列之關聯企業之變動數	六(七)	-	-	1,042	-	-	-	-	-	-	1,042
處分採用權益法之投資	-	-	-	-	-	-	-	-	(124)	-	(124)
111 年 12 月 31 日餘額	\$ 1,445,480	\$ 936,594	\$ 5,900	\$ 11,723	\$ 48	\$ 195,549	\$ -	(\$ 26,853)	(\$ 4,536)	(\$ 50,200)	\$ 2,513,705

後附個體財務報表附註為本個體財務報告之一部分，請併同參閱。

董事長：方榮照



經理人：黃郁良



會計主管：鄭禎訓



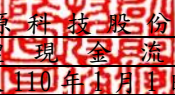


榮創能源科技股份有限公司
個體現金流量表
民國111年及110年1月1日至12月31日

單位：新台幣仟元

附註	111年1月1日 至12月31日	110年1月1日 至12月31日
營業活動之現金流量		
本期稅前(淨損)淨利	(\$ 141,097)	\$ 106,913
調整項目		
不影響現金流量之收益費損項目		
折舊費用	六(二十三) 178,370	189,857
攤銷費用	六(十)(二十三) 26,328	26,124
預期信用減損(利益)損失	十二(二) (4,594)	972
透過損益按公允價值衡量之金融資產及負債損失	六(二)(二十一) 16,879	720
利息費用	六(二十二) 3,233	2,873
利息收入	(9,487)	(3,711)
股利收入	(3,075)	(219)
採用權益法認列之子公司及關聯企業損失之份額	六(七) 1,579	8,580
處分不動產、廠房及設備損失(利益)	六(二十一) 461	(6,685)
處分採用權益法之投資利益	六(二十一) (636)	-
不動產、廠房及設備減損損失	六(八)(十一)(二十一) 6,197	-
未實現銷貨利益	3,924	8,067
已實現銷貨利益	(8,067)	(2,002)
與營業活動相關之資產/負債變動數		
與營業活動相關之資產之淨變動		
透過損益按公允價值衡量之金融資產—流動	(1,907)	3,880
應收帳款	366,487	603,128
應收帳款—關係人	368,464	(66,673)
其他應收款	21,848	8,573
存貨	119,073	47,140
預付款項	(1,263)	(2,103)
其他流動資產	41	(274)
與營業活動相關之負債之淨變動		
透過損益按公允價值衡量之金融負債—流動	(19,070)	(9,389)
合約負債—流動	49	(931)
應付帳款	(549,431)	(211,745)
應付帳款—關係人	(57,759)	60,479
其他應付款	(72,879)	14,490
其他應付款項—關係人	(4,744)	(21,105)
其他流動負債—其他	30,506	(9,156)
淨確定福利義務	(2,947)	(1,081)
營運產生之現金流入	266,483	746,722
收取之利息	8,620	3,428
收取之股利	3,075	219
支付之利息	(2,944)	(3,059)
退還之所得稅	-	187
支付之所得稅	(12,793)	(74)
營業活動之淨現金流入	262,441	747,423

(續次頁)


 榮創能源科技股份有限公司
 個體現金流量表
 民國111年及110年1月1日至12月31日

單位：新台幣仟元

附註	111年1月1日 至12月31日	110年1月1日 至12月31日
投資活動之現金流量		
按攤銷後成本衡量之金融資產—流動減少	\$ -	\$ 800
取得透過其他綜合損益按公允價值衡量之金融 資產—非流動	(76,914)	-
處分透過其他綜合損益按公允價值衡量之金融 資產—非流動	-	184,245
取得採用權益法之投資	(42,000)	-
處分採用權益法之投資	5,089	29,766
取得不動產、廠房及設備	(90,884)	(112,657)
處分不動產、廠房及設備	74	6,685
取得無形資產	(16,608)	(17,568)
其他非流動資產—其他減少	14	930
投資活動之淨現金(流出)流入	(221,229)	92,201
籌資活動之現金流量		
短期借款淨減少	(52,003)	(387,449)
租賃本金償還	(1,045)	(1,090)
發放現金股利	(65,047)	-
因受領贈與產生者	-	177
籌資活動之淨現金流出	(118,095)	(388,362)
本期現金及約當現金(減少)增加數	(76,883)	451,262
期初現金及約當現金餘額	1,292,823	841,561
期末現金及約當現金餘額	\$ 1,215,940	\$ 1,292,823

後附個體財務報表附註為本個體財務報告之一部分，請併同參閱。

董事長：方榮熙



經理人：黃郁良



會計主管：鄭禎訓



榮創能源科技股份有限公司
永續發展實務守則修訂前後條文對照表

條次	修正前條文	修正後條文	修訂依據
第二十七條之一	本條新增。	<u>本公司宜經由捐贈、贊助、投資、採購、策略合作、企業志願技術服務或其他支持模式，持續將資源挹注文化藝術活動或文化創意產業，以促進文化發展。</u>	配合法令修訂。
第三十一條	本守則經董事會通過後施行，並提股東會報告，修正時亦同。 本守則訂定於民國一〇二年十二月二十日。 第一次修訂於民國一〇三年十二月二十六日。 第二次修訂於民國一〇五年十二月十五日。 第三次修訂於民國一〇九年五月七日。 第四次修訂於民國一一〇年十二月二十一日。	本守則經董事會通過後施行，並提股東會報告，修正時亦同。 本守則訂定於民國一〇二年十二月二十日。 第一次修訂於民國一〇三年十二月二十六日。 第二次修訂於民國一〇五年十二月十五日。 第三次修訂於民國一〇九年五月七日。 第四次修訂於民國一一〇年十二月二十一日。 <u>第五次修訂於民國一一二年三月十日。</u>	增列修訂日期。